

	<b>Layout e Legenda Padrão Cadastro técnico – ANEXO II</b>	
	<b>ASSUNTO: Layout e Legenda Padrão – ANEXO II</b>	<b>CÓDIGO: CADTEC II</b>
	<b>ELABORAÇÃO: Gerência de Cadastro</b>	
	<b>APROVAÇÃO: Diretoria de Operações</b>	
<b>REVISÃO: 04/2024</b>		


# ANEXO II

	<b>Layout e Legenda Padrão Cadastro técnico – ANEXO II</b>	
	ASSUNTO: Layout e Legenda Padrão – ANEXO II	
	ELABORAÇÃO: Gerência de Cadastro	
	APROVAÇÃO: Diretoria de Operações	
	REVISÃO: 04/2024	<b>CÓDIGO: CADTEC II</b>


















































## 1) PEÇAS GRÁFICAS


Layout Padrão: Selo, Elementos Constituintes



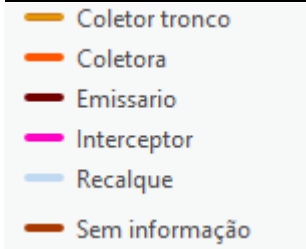










	<b>Layout e Legenda Padrão Cadastro técnico – ANEXO II</b>	
	<b>ASSUNTO: Layout e Legenda Padrão – ANEXO II</b>	
	<b>ELABORAÇÃO: Gerência de Cadastro</b>	
	<b>APROVAÇÃO: Diretoria de Operações</b>	
	<b>REVISÃO: 04/2024</b>	<b>CÓDIGO: CADTEC II</b>

## 2) LEGENDA PADRÃO PARA SISTEMAS DE ABASTECIMENTO DE ÁGUA

<u>REDE ÁGUA</u> 	<u>VÁLVULA</u> <ul style="list-style-type: none"> <li> Válvula de controle de nível</li> <li> Válvula de descarga</li> <li style="background-color: #e0f0ff;"> Válvula de gaveta</li> <li> Válvula de retenção</li> <li> Válvula redutora de pressão</li> <li> Válvula ventosa</li> <li> Todos os outros valores</li> </ul>	<u>CONEXÃO</u> <ul style="list-style-type: none"> <li> Cap</li> <li> Colar de Tomada</li> <li> Cruzeta</li> <li> Curva 11°</li> <li> Curva 22°</li> <li> Curva 45°</li> <li> Curva 90°</li> <li> Junta Mecanica</li> <li> Luva</li> <li> Reducao</li> <li> Tap</li> <li> Te</li> <li> Y</li> </ul>	<u>MOTOBOMBA</u> <ul style="list-style-type: none"> <li> Centrífuga</li> <li> Eixo Vertical</li> <li> Vazão Axial</li> </ul>
<u>ETA</u> 	<u>POÇO</u> 	<u>CAPTAÇÃO</u> 	<u>RESERVATÓRIO</u> 
<u>RAMAL</u>   <i>Color: R115 G255 B223</i>	<u>PROTEÇÃO HIDRÁULICA</u> <ul style="list-style-type: none"> <li> Alivio</li> <li> Chamine</li> <li> Outros</li> <li> RHO</li> <li> Retencao</li> <li> TAU</li> <li> VRP</li> <li> Ventosa</li> </ul>	<u>VÁLVULA</u> <ul style="list-style-type: none"> <li> Borboleta</li> <li> Comporta</li> <li> Cone</li> <li> Esfera</li> <li> Gaveta</li> <li> Gilhotina</li> <li> Outro</li> </ul>	<u>HIDRANTE</u> 
<u>MACROMEDIDOR</u>   <i>Color: R150 G44 B35</i>	<u>PONTO CONTROLE DE QUALIDADE</u> 	<u>PONTO CONTROLE DE PRESSÃO</u> 	<u>SETOR FORNECIMENTO</u>   <i>Color: R182 G252 B218</i>

	<b>Layout e Legenda Padrão Cadastro técnico – ANEXO II</b>	
	<b>ASSUNTO: Layout e Legenda Padrão – ANEXO II</b>	
	<b>ELABORAÇÃO: Gerência de Cadastro</b>	
	<b>APROVAÇÃO: Diretoria de Operações</b>	
	<b>REVISÃO: 04/2024</b>	<b>CÓDIGO: CADTEC II</b>

### 3) LEGENDA PADRÃO SISTEMA DE ESGOTO

<u>REDES DE ESGOTO POR TIPO</u> 	<u>VÁLVULA</u> 	<u>MOTOBOMBA</u>   <u>EEE-ESTAÇÃO DE BOMBEAMENTO</u> 
<u>RAMAL</u>   <i>Color: R255 G255 B115</i>	<u>ETE</u> 	<u>TIL</u> 
<u>CAIXA DE DESCARGA</u> 	<u>CAIXA DE LIGAÇÃO</u> 	<u>PV-PONTO DE VISITA</u> 
<u>BACIA</u> 	<u>SUB-BACIA</u> 